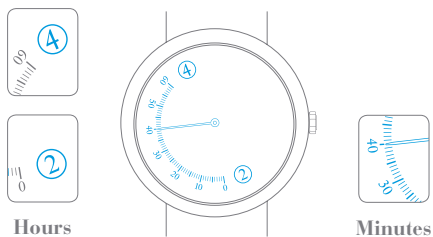
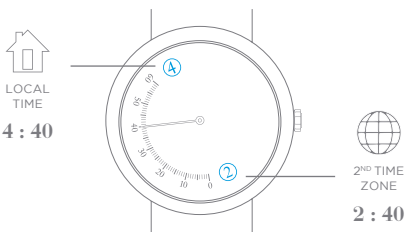
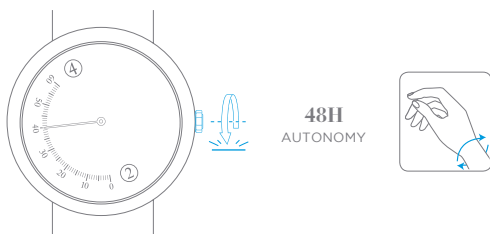


МЕХАНИЗМ С АВТОМАТИЧЕСКИМ ПОДЗАВОДОМ, ВТОРОЙ ЧАСОВОЙ ПОЯС

I. Определение времени

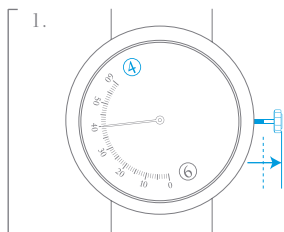


II. Завод часов

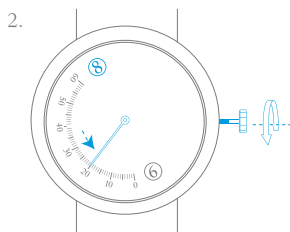


МЕХАНИЗМ С АВТОМАТИЧЕСКИМ ПОДЗАВОДОМ, ВТОРОЙ ЧАСОВОЙ ПОЯС

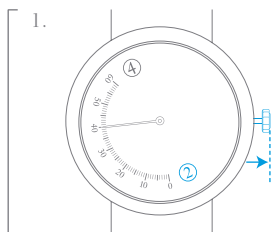
III. Установка времени



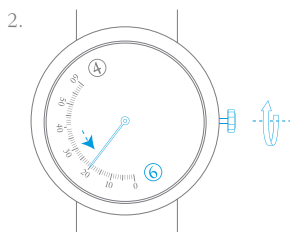
4 : 40



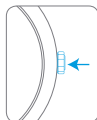
8 : 20



2 : 40



6 : 20



ПИКТОГРАММЫ

Hours	Часы	Day	День недели
Minutes	Минуты	Month	Месяц
Calendar	Календарь	Year	Год
Wishes	Пожелания	Lucky Day	Счастливым день

00h
AUTONOMY

Запас хода



Внимание: установку времени следует осуществлять через 30 секунд после завода часов



Автоматический подзавод благодаря движениям запястья



Вращать по часовой стрелке



Вращать против часовой стрелки



Вращать по часовой стрелке до упора



Вращать против часовой стрелки до упора



Местное время



Время в указанной стране



Высокий звук



Низкий звук