

Stunden

Tag

Minuten

Monat

Kalender

Jahr

Wünsche

Glückstag

52h
AUTONOMY

Die Gangreserve Ihrer Uhr



Wichtiger Hinweis: Warten Sie nach dem Aufziehen der Uhr
30 Sekunden, bevor Sie die Zeit einstellen



Remontage automatique impulsé par le mouvement du poignet



Im Uhrzeigersinn drehen



Entgegen dem Uhrzeigersinn drehen



Im Uhrzeigersinn drehen, bis Sie
auf Widerstand stoßen



Entgegen dem Uhrzeigersinn drehen,
bis Sie auf Widerstand stoßen



LOCAL
TIME

Ortszeit



2ND TIME
ZONE

Zeit im ausgewählten Land



Hoher Ton



Tiefer Ton

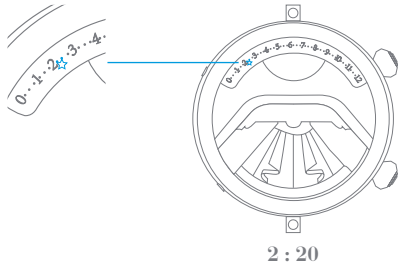
LADY ARPELS BALLERINE MUSICALE

*MECHANISCHES UHRWERK MIT HANDAUFZUG
UND RETROGRADE ZEITANZEIGE,
MUSIKALISCHE ANIMATION AUF ANFRAGE*

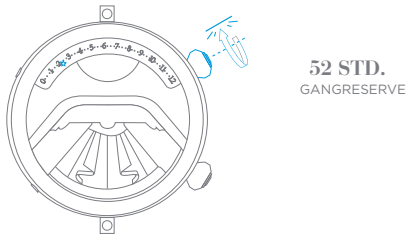
Van Cleef & Arpels

MECHANISCHES UHRWERK MIT HANDAUFZUG UND RETROGRADE ZEITANZEIGE, MUSIKALISCHE ANIMATION AUF ANFRAGE

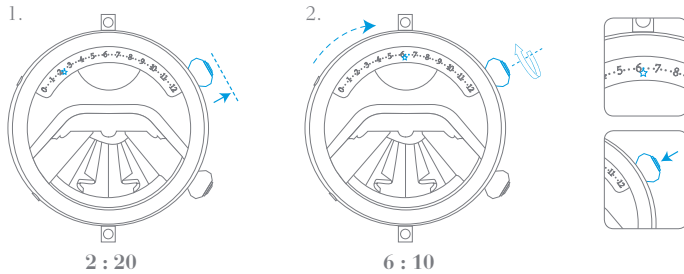
I. Die Zeit ablesen



II. Die Uhr aufziehen

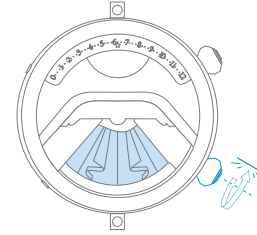


III. Zeit einstellen



IV. Die musikalische Animation abspielen

1.



2.

