


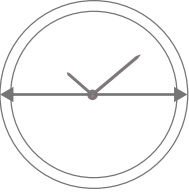
# Van Cleef & Arpels

RELÓGIOS PERLÉE

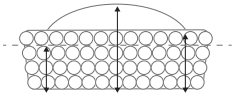
## Guia de tamanhos



**25 mm**  
**0.98 pol.**  
Incluindo  
contas  
douradas



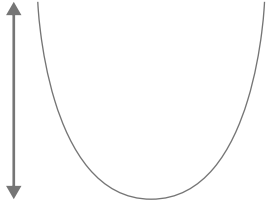
**11.8 mm**  
**0.46 pol.**



**5.8 mm**      **8 mm**  
**0.22 pol.**      **0.31 pol.**

Tampa rotativa 360° que  
revela um mostrador secreto

**90 cm**  
**35.43 pol.**  
Ajuste do comprimento  
+/- 5 cm



Argolas de fecho  
**8 cm, 16 cm**  
**3.15 pol., 6.29 pol.**

Links  
**0.7 x 1.6 mm**  
**0.02 pol., 0.06 pol.**

**Perlée secret pendant watch**  
Corrente em ouro

Imprimir em tamanho real para ver a dimensão real da caixa

Tenha em atenção que o guia de tamanhos é uma ferramenta indicativa.

Recomendamos que visite uma das nossas boutiques para experimentar os relógios de forma a determinar o seu tamanho ideal.

© Van Cleef & Arpels-2024 Todos os direitos reservados