

Van Cleef & Arpels

RELÓGIOS ALHAMBRA

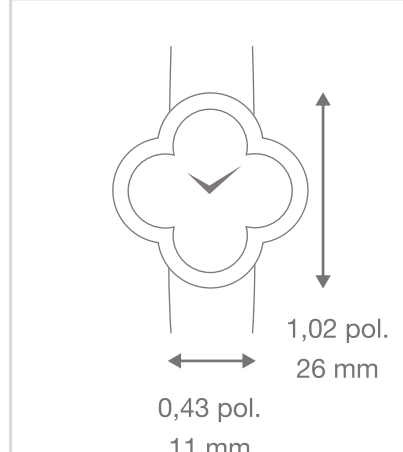

Guia de tamanhos das caixas



0,35 pol.
9 mm

0,87 pol.
22,7 mm

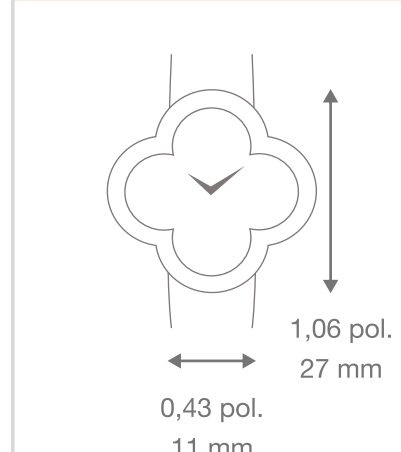

Sweet Alhambra
Sem pavê e com pavê



0,43 pol.
11 mm

1,02 pol.
26 mm

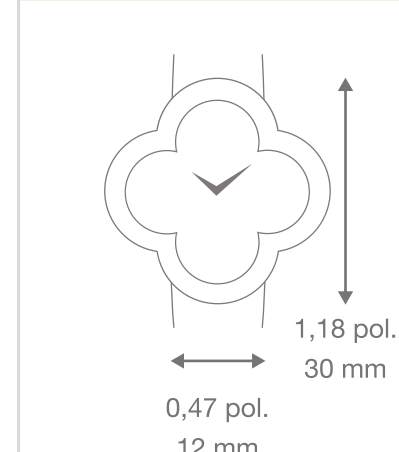

Alhambra, tamanho pequeno
Sem pavê



0,43 pol.
11 mm

1,06 pol.
27 mm

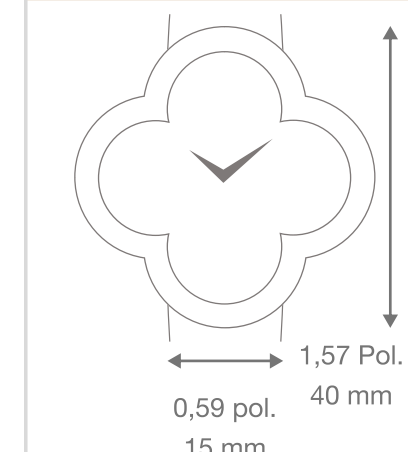

Alhambra, tamanho pequeno
Com pavê



0,47 pol.
12 mm

1,18 pol.
30 mm

Alhambra, tamanho médio
Com pavê



0,59 pol.
15 mm

1,57 Pol.
40 mm

Alhambra Talisman
Com pavê

Imprimir no tamanho real para ver a dimensão da caixa

As informações do guia de tamanhos são a título indicativo.

Recomendamos que visite uma de nossas Boutiques para experimentar os relógios e definir qual deles se adapta melhor a você.

© Van Cleef & Arpels - 2020 Todos os direitos reservados